



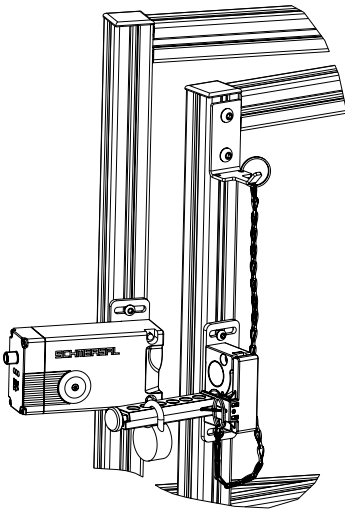
CN 操作说明书 1页
原件

用途

通过配备停工标签，可以避免人员意外被关闭在可步入的防护设施内。进入危险区域时，操作人员或维修人员将挂锁固定在锁定标签上。

应用

当防护系统打开时，锁定标签上有两个线脚插入操动件固定孔的凹槽中。通过将锁杆推入止动件，操动件开口被阻塞，锁杆和锁定标签外壳的孔重叠，从而可以接合1至6个锁杆（最大直径最大为6mm）。在这种方式下，防护系统的门将无法关闭，并且能防止机器的意外启动。

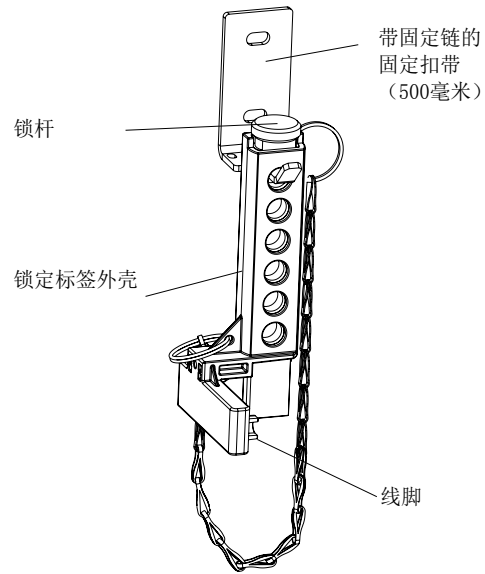


为了方便正确安装上锁标签，可使用低头螺栓（例如符合标准DIN 7984）或安装套件MS-AZM 400（作为配件提供）以固定操动件。

K.A. Schmersal GmbH & Co. KG
Mödinghofe 30, D - 42279 Wuppertal
Postfach 24 02 63, D - 42232 Wuppertal

Phone: +49 - (0)2 02 - 64 74 - 0
Telefax: +49 - (0)2 02 - 64 74 - 1 00
E-Mail: info@schmersal.com
Internet: http://www.schmersal.com

包含在发货中

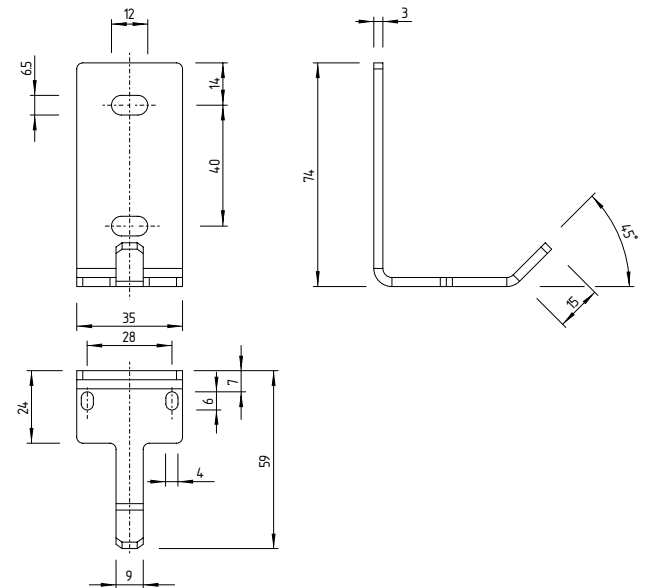


（挂锁不包括在发货中。）

尺寸

测量值均以mm为单位。

固定扣带



停工标签

